



### ÚTMUTATÓ

#### **az Ifjúsági Nemzetközi Konferencia Pályázat (INKP) beadásához**

Az INKP pályázat weboldalára az Akadémiai Adattárban (AAT) való regisztráció birtokában lehet belépni. Amennyiben Ön nem rendelkezik regisztrációval az AAT-ben, kövesse az „Útmutató az AAT-be való regisztrációhoz és adatkitöltéshez” című segédletet. Amennyiben rendelkezik regisztrációval az AAT-ben, de elfelejtette jelszavát, a <https://aat.mta.hu> oldalon tud új jelszót igényelni. Ha nem biztos benne, hogy rendelkezik-e regisztrációval az AAT-ben, a lap alján szereplő elérhetőségen szíveskedjen segítséget kérni.

A pályázat benyújtása a <https://palyazat.mta.hu/inkp> weboldalon mezők kitöltésével, illetve melléleteknek az oldalra való feltöltésével történik. Bizonyos adatok kitöltése és bizonyos melléletek feltöltése kötelező, ezek hiányában a pályázat lezárása sikertelen lesz, és a rendszer jelzi, hogy hol van hiányosság.

A pályázat feltöltésének módját a mellékelt lépésenkénti útmutató tartalmazza.

Az egyes lépések közben és után is érdemes a felső menüsorban található „Ment”-re kattintani. A pályázat feltöltése bármikor megszakítható, és a weboldalról való kilépés után egy későbbi időpontban történő újbóli belépéskor folytatható. Újbóli belépéskor a megkezdett pályázat a „Pályázati lista” menü alatt a pályázó nevére kattintva nyitható meg és folytatható a feltöltés.

A weboldal fontosabb menüpontjai:

1. *A Pályázó adatai* (a „Pályázat” főmenü alatt): ezeket az adatokat a pályázati rendszer a pályázó AAT-ben szereplő adatlapjáról veszi át, módosításukra csak az AAT-ben van lehetőség <https://aat.mta.hu/aat>. Frissítés után az új adatokat az AAT adminisztrátorának jóvá kell hagyni, ezért a pályázati weboldalon csak később jelennek meg a frissített adatok. A pályázat többi adatainak kitöltése és melléleteinek feltöltése ettől függetlenül folytatható.
2. *A Pályázat adatai* (a „Pályázat” főmenü alatt): ezeket az adatokat a pályázónak kell kitölteni a pályázati weboldalon. Bizonyos adatok esetén információs mezők szolgáltatnak további információt. A kurzorral a mező fölé állva jelenik meg az információ.
3. *Melléletek* főmenü: a pályázat melléleteit pdf formátumban ide kell feltölteni (önéletrajz, rendezvényre szóló meghívó másolata, absztrakt visszaigazolása/absztrakt, szükség szerint a gyermekek születési anyakönyvi kivonata).
4. *Letöltés* menüpont: a „Nyilatkozat” innen érhető el. A nyilatkozatot, illetve a hivatalos munkaviszony-igazolást papír alapon (aláírással, lepecsételve) kell beküldeni.
5. *Súgó* főmenü: itt található a weboldalra való pályázatfeltöltés útmutatója, az AAT-be való regisztráció és adatkitöltés útmutatója, illetve a pályázati felhívás.

**A pályázatot 2015. október 19. 24:00-ig le kell zárni.** Lezárás után a feltöltött adatok már nem módosíthatók.

További információért forduljon az MTA Titkárság Kutatóintézeti Főosztályához (Czinkos Tímea, [inkp@titkarsag.mta.hu](mailto:inkp@titkarsag.mta.hu), +361 411-6204.).

## 1. Bejelentkezés a <https://palyazat.mta.hu/inkp> oldalra

**IFJÚSÁGI NEMZETKÖZI KONFERENCIA PÁLYÁZATI RENDSZER**  
MAGYAR TUDOMÁNYOS AKADÉMIA

Bejelentkezés a(z) Ifjúsági Nemzetközi Konferencia pályázati rendszerbe | Elfelejtett jelszó | Pályázatok

Üdvözljük a Magyar Tudományos Akadémia Ifjúsági Nemzetközi Konferencia Pályázati rendszerében!

Belépés után Bejelentkezés a felületre.

**BEJELENTKEZÉS / SIGN IN**  
MAGYAR TUDOMÁNYOS AKADÉMIA / HUNGARIAN ACADEMY OF SCIENCES

Elfelejtett jelszó / Forgotten password | Segítség / Help

Kérjük, adja meg az Akadémiai Adattárban használt felhasználónevét és jelszavát az alábbi űrlapon.  
Please enter your username and password for the Academy Database in the form below.

Írja be AAT felhasználónevét és jelszavát.

Bejelentkezés / Sign in

Bejelentkezés / Sign in

**MAGYAR TUDOMÁNYOS AKADÉMIA**  
1825

**Adatok frissítése az Akadémiai Adattárból**

Minden újbóli belépésnél a pályázati weboldalon a „Pályázó adatai” az AAT-ből frissülnek.

  
 Köszöntjük a(z) Ifjúsági Nemzetközi Konferencia Pályázat internetes rendszerében!  
**Nincs feltöltött önéletrajza az AAT rendszerben!**



Az INKP esetén az önéletrajzot az INKP weboldalon a „Mellékletek” menüpont alá kell felölteni.

## 2. A pályázat megkezdése

Főoldal | Pályázati lista | **Pályázat** | Mellékletek | Értékelés eredmény | Letöltés | Megtekintés/Nyomatás | Súlyó

Pályázati kategóriák

**Pályázati kategóriák:**

Ifjúsági Nemzetközi Konferencia Pályázat: Megpályázás  Kattintson a „Megpályázás” gombra. 6

## 3. A „Pályázó adatai” menü

Főoldal | Pályázati lista | **Pályázat** | Mellékletek | Értékelés eredmény | Letöltés | Megtekintés/Nyomatás | Súlyó

Új pályázat | **Pályázat lezárás** | Nyomatás | Ment


A pályázó adatai | A pályázat adatai


**A pályázó adatai:**

A vörössel jelölt mezőket kérem töltsse ki az Akadémiai Adattárban! Az Akadémiai Adattárba való belépéshez ide kattintson (<https://aat.mta.hu>).

A „Pályázó adatai” menüben szereplő adatok az AAT-ből kerülnek a rendszerbe, ezek frissítésére csak az AAT-ben van lehetőség (<https://aat.mta.hu>).


**Születési adatok**

Dátum: 1990.02.10. 

Hely: Budapest 

**Alapadatok**

Hivatalos név: Teszt Lajos

Állampolgárság:  

Neme: Férfi

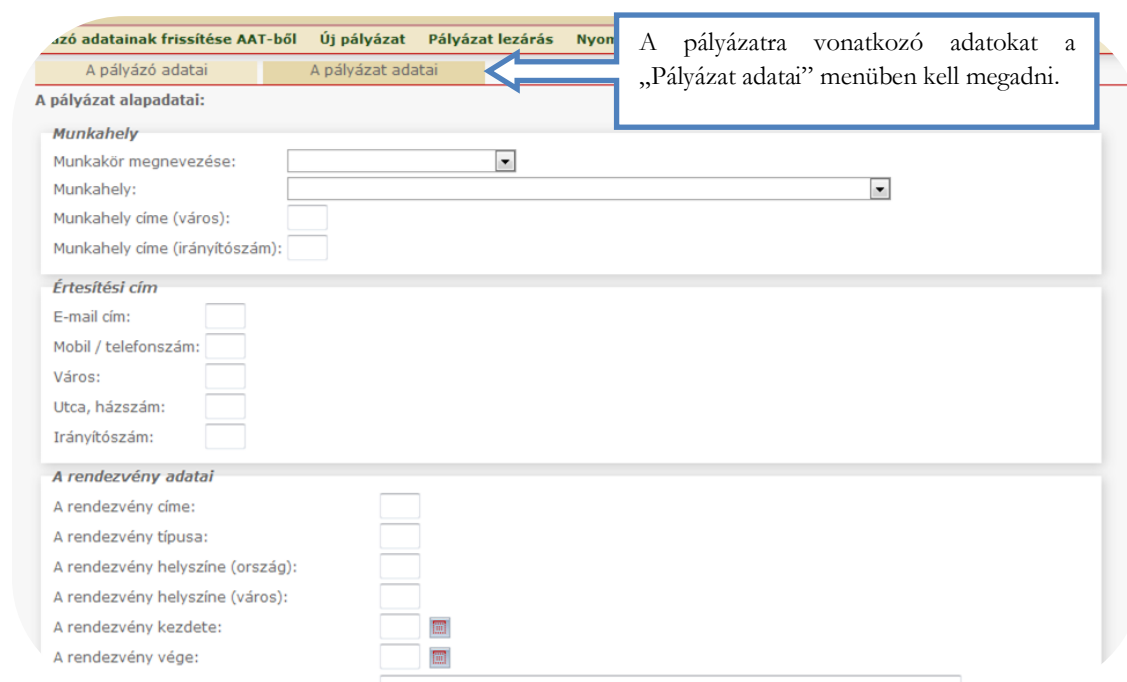
MTA ID: 10044062

**Levelezési cím**

Elsődleges email: abc@mail.hu

**Munkahely**

#### 4. A „Pályázat adatai” menü kitöltése



A pályázatra vonatkozó adatokat a „Pályázat adatai” menüben kell megadni.

**A pályázó adatainak frissítése AAT-ből** Új pályázat Pályázat lezárás Nyomtatás

A pályázó adatai A pályázat adatai

**A pályázat alapadatai:**

**Munkahely**

Munkakör megnevezése:

Munkahely:

Munkahely címe (város):

Munkahely címe (irányítószám):

**Értesítési cím**

E-mail cím:

Mobil / telefonszám:

Város:

Utca, házszaám:

Irányítószám:

**A rendezvény adatai**

A rendezvény címe:

A rendezvény típusa:

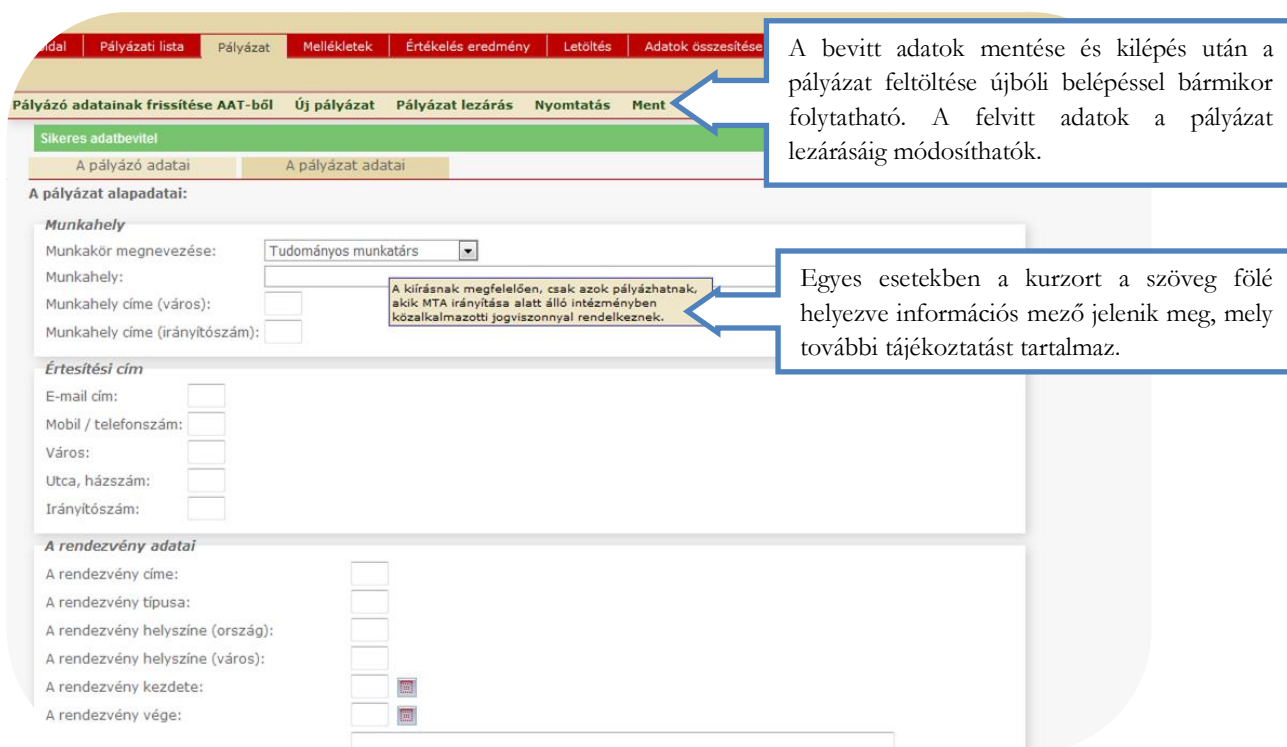
A rendezvény helyszíne (ország):

A rendezvény helyszíne (város):

A rendezvény kezdete:

A rendezvény vége:

Az egyes lépések közben és után is érdemes a felső menüsorban található „Ment”-re kattintani.



A bevitt adatok mentése és kilépés után a pályázat feltöltése újbóli belépéssel bármikor folytatható. A felvitt adatok a pályázat lezárásáig módosíthatók.

**A pályázó adatainak frissítése AAT-ből** Új pályázat Pályázat lezárás Nyomtatás **Ment**

Sikeres adatbevitel

A pályázó adatai A pályázat adatai

**A pályázat alapadatai:**

**Munkahely**

Munkakör megnevezése: Tudományos munkatárs

Munkahely:

Munkahely címe (város):

Munkahely címe (irányítószám):

A kiírásnak megfelelően, csak azok pályázhatnak, akik MTA irányítása alatt álló intézményben közalkalmazotti jogviszonnyal rendelkeznek.

**Értesítési cím**

E-mail cím:

Mobil / telefonszám:

Város:

Utca, házszaám:

Irányítószám:

**A rendezvény adatai**

A rendezvény címe:

A rendezvény típusa:

A rendezvény helyszíne (ország):

A rendezvény helyszíne (város):

A rendezvény kezdete:

A rendezvény vége:

Egyes esetekben a kurzort a szöveg fölé helyezve információs mező jelenik meg, mely további tájékoztatást tartalmaz.

Publikációs lista URL:

**A részvétel költségei**

Részvételi díj (Ft):

Utazási költség (Ft):

Szállás (Ft):

Vízumköltség (Ft):

Biztosítás (Ft):

Egyéb költség (Ft):

Költségek összesen (Ft):

Összes költségből támogatási igény (Ft):

**Egyéb adatok**

Pályázott-e az előző félévben?:

Ha igen, melyik rendezvényre?:

10 év alatti gyermekek száma:

Részesült-e az elmúlt 3 évben INKP támogatásban?:

A támogatási igény összegét ezer forintra kerekítve kérjük megadni!

## 5. A melléletek feltöltése

Főoldal | Pályázati lista | Pályázat | Melléletek | Értékelés eredmény | Letöltés | Megtekintés/Nyomatás | Sűgő

**Nyomatás Feltöltés/módosítás**

**A pályázó által csatolt dokumentumok**

Csatolmány neve	Csatolva	Törlés	Megjegyzés
* 1. melléklet: tudományos szakmai önéletrajz:	-	-	Fájl kiválasztása Nincs fájl kiválasztva <input type="checkbox"/>
* 2. melléklet: rendezvényre szóló meghívó másolata, vagy a konferencia felhívása: -	-	-	Fájl kiválasztása Nincs fájl kiválasztva <input type="checkbox"/>
* 3. melléklet: tervezett előadás elfogadásáról szóló visszaigazolás másolata:	-	-	Fájl kiválasztása Nincs fájl kiválasztva <input type="checkbox"/>
4. melléklet: 10 év alatti gyermek(ek) születési anyakönyvi kivonata: <small>Ha nem áll rendelkezésre visszaigazolás, akkor helyette egy oldalas absztrakt, pdf formátumban.</small>	-	-	Fájl kiválasztása Nincs fájl kiválasztva <input type="checkbox"/>

A fájlok kiválasztásával ide kell a melléleteket feltölteni pdf formátumban.

Főoldal | Pályázati lista | Pályázat | Melléletek | Értékelés eredmény | Letöltés | Megtekintés/Nyomatás | Sűgő

**Nyomatás Feltöltés/módosítás**

**A pályázó által csatolt dokumentumok**

**A kiválasztott fájlok/módosítások még nincsenek feltöltve!**

Csatolmány neve	Csatolva	Törlés	Megjegyzés
* 1. melléklet: tudományos szakmai önéletrajz:	-	-	Fájl kiválasztása EPK - Setu...ázatok.pdf <input type="checkbox"/>
* 2. melléklet: rendezvényre szóló meghívó másolata, vagy a konferencia felhívása: -	-	-	Fájl kiválasztása EPK - Setu...ázatok.pdf <input type="checkbox"/>
* 3. melléklet: tervezett előadás elfogadásáról szóló visszaigazolás másolata:	-	-	Fájl kiválasztása EPK - Setu...ázatok.pdf <input type="checkbox"/>
4. melléklet: 10 év alatti gyermek(ek) születési anyakönyvi kivonata:	-	-	Fájl kiválasztása EPK - Setup Wizard.pdf <input type="checkbox"/>

A fájlok kiválasztása után, a feltöltés gombra kell kattintani.

Csatolmány neve	Csatolva	Törlés	Megjegyzés
* 1. melléklet: tudományos szakmai önéletrajz:	Csatolva	X	<input type="checkbox"/>
* 2. melléklet: rendezvényre szóló meghívó másolata, vagy a konferencia felhívása:	Csatolva	X	<input type="checkbox"/>
* 3. melléklet: tervezett előadás elfogadásáról szóló visszaigazolás másolata:	Csatolva	X	<input type="checkbox"/>
4. melléklet: 10 év alatti gyermek(ek) születési anyakönyvi kivonata:	Csatolva	X	<input type="checkbox"/>

## 6. Letöltés menüpont

A „Letöltés” menüpontból elérhető a nyilatkozat, amelynek eredeti példányát (aláírással, lepecsételve) postai úton kell az MTA Titkárság Kutatóintézeti Főosztály címére elküldeni. (Ezen kívül csak a munkaviszony-igazolást kérjük még postai úton elküldeni.)

## 7. A pályázat feltöltésének folytatása későbbi időpontban

Pályázó név	Pályázat azonosító	Pályázat címe
Teszt Lajos	IF3J5AGI2014-3	

A pályázat feltöltése bármikor megszakítható és (mentés és kilépés után) később folytatható. Az oldalra történő újbóli belépéskor a megkezdett pályázat a „Pályázati lista” menü alatt, a pályázó nevére kattintva nyitható meg.

## 8. A teljes pályázat megtekintése / nyomtatása



Főoldal Pályázati lista Pályázat Melléletek Értékelés eredmény Letöltés Megtekintés/Nyomtatás Súgó

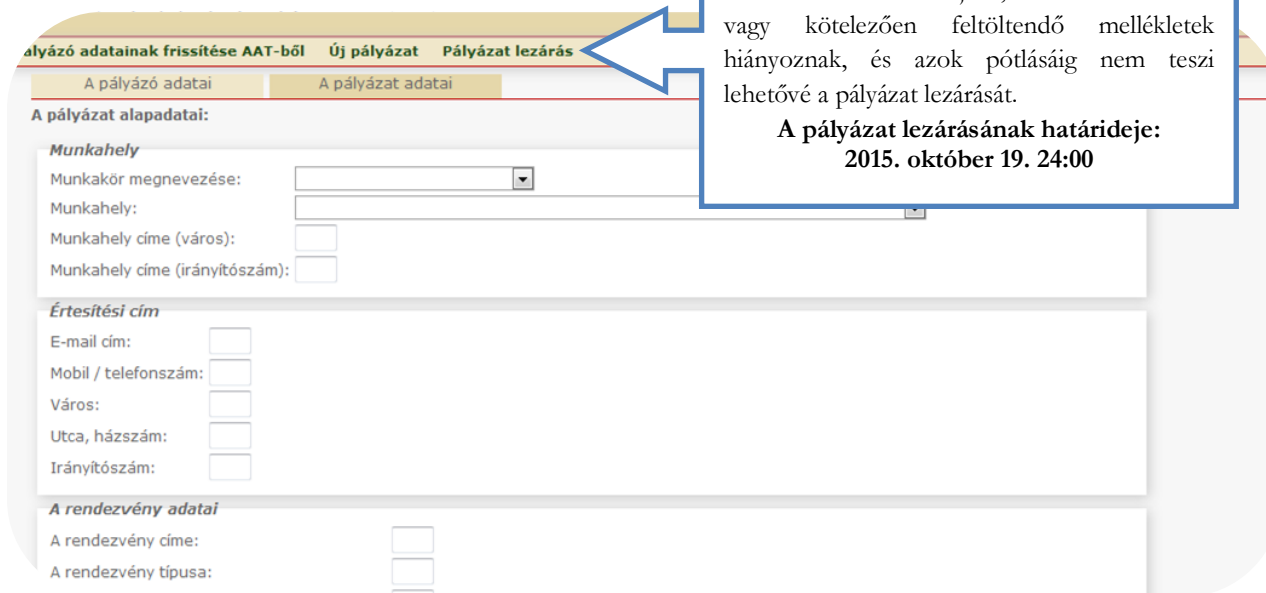
Pályázat adatainak nyomtatása Word-be Nyomtatás

**Nyomtatható dokumentumok**

- Mind kijelöl
- Pályázat
- 1. melléklet: tudományos szakmai önéletrajz
- 2. melléklet: rendezvényre szóló meghívó másolata, vagy a konferencia felhívása
- 3. melléklet: tervezett előadás elfogadásáról szóló visszaigazolás másolata
- 4. melléklet: 10 év alatti gyermek(ek) születési anyakönyvi kivonata

A weboldalra feltöltött adatok és a melléletek a „Megtekintés/Nyomtatás” menüben egy PDF fájlba fűzhetők és nyomtathatók.

## 9. A pályázat lezárása



Pályázó adatainak frissítése AAT-ből Új pályázat Pályázat lezárás

A pályázó adatai A pályázat adatai

**A pályázat alapadatai:**

**Munkahely**

Munkakör megnevezése:

Munkahely:

Munkahely címe (város):

Munkahely címe (irányítószám):

**Értesítési cím**

E-mail cím:

Mobil / telefonszám:

Város:

Utca, házszám:

Irányítószám:

**A rendezvény adatai**

A rendezvény címe:

A rendezvény típusa:

A pályázat lezárásának határideje:  
2015. október 19. 24:00